

# CHASSE AUX OEUFS 2

FICHE N° 3

JOUER AVEC ARC-EN-CIEL!



45 MIN



MIN. 1



INT./EXT.

## MATÉRIEL

- Un crayon par joueur ou équipe
- Une feuille de route par joueur ou équipe (document B)
- Une grille de mots masqués vide par groupe ou joueur (document A)

## PRÉPARATION

Imprime par joueur ou par équipe une grille de mots masqués vide (document A) et une feuille de route (document B).

Si besoin, annote la feuille de route (doc B) pour la faire correspondre davantage à ton espace de jeu. En fonction de cela, n'oublie pas d'également modifier la liste de cachettes (document D).

Imprime les indices « définitions » des mots masqués sans réponses (document E). Chaque indice doit être numéroté. Découpe-les et cache-les dans les endroits précisés sur le document D.

Pourvu que les indices soient remis à leur place après lecture, plusieurs groupes peuvent jouer en même temps; une impression suffit donc.

## BUT

Trouver les œufs de Pâques !

# CHASSE AUX OEUFS 2


FICHE N° 3

JOUER AVEC ARC-EN-CIEL!

Pour ce, précise bien aux joueurs qu'il faut laisser les indices en place si plusieurs joueurs sont amenés à les consulter.

N'oublie pas de prévoir la récompense des joueurs à donner lorsque que la grille est complétée et le mot de passe est trouvé.

Et voilà, ta chasse aux œufs est prête !



## VARIANTES

L'ordre des indices sur la feuille de route peut être planifié afin que plusieurs équipes ne se retrouvent pas au même endroit.

# CHASSE AUX OEUFS 2

FICHE N° 3

JOUER AVEC ARC-EN-CIEL!


## PRÉSENTATION AUX ENFANTS

Face à toi, tu as une grille de mots masqués vide (doc A). Tu dois la remplir entièrement afin de trouver les lettres qui se cachent dans les ronds rouges.


Ces lettres forment ensemble un mot de passe, celui que tu dois donner au maître du jeu pour qu'il accepte de t'ouvrir l'accès à ta récompense ! Le maître du jeu n'entendra ta proposition de mot de passe que si tu lui présentes ta grille entièrement complétée.

Pour remplir la grille, tu dois démasquer ses 13 mots manquant à l'aide d'indices. Pour les trouver, rends-toi dans les 13 endroits indiqués sur ta feuille de route (doc B).

L'ordre n'a pas d'importance, si tu te rends à l'endroit 6, par exemple, tu trouveras l'indice qui concerne le sixième mot.



BONNE CHANCE !

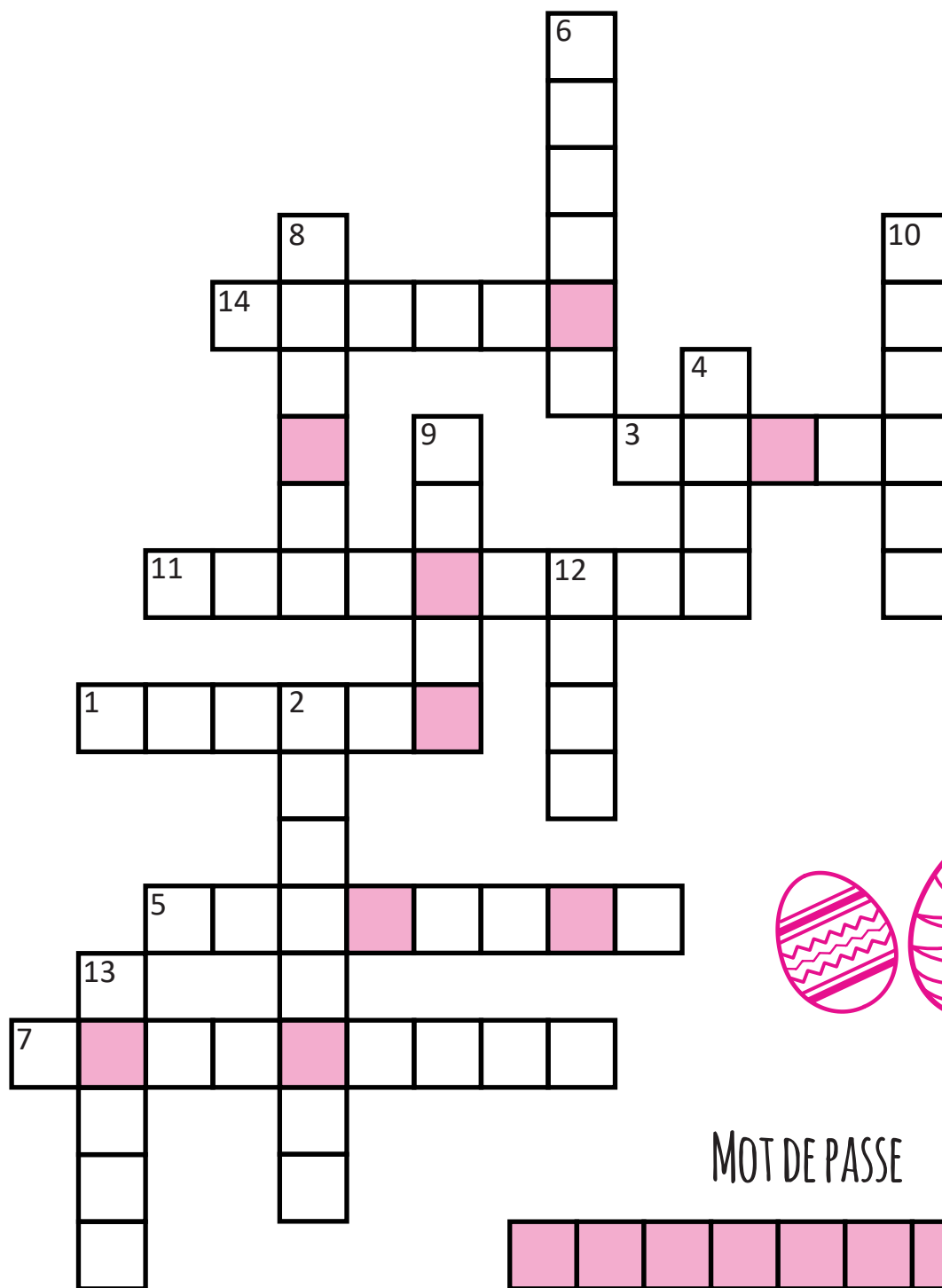


# CHASSE AUX OEUFS 2

FICHE N° 3

JOUER AVEC ARC-EN-CIEL!

## GRILLE À REMPLIR (DOCUMENT A)



# CHASSE AUX OEUFS 2

FICHE N° 3

JOUER AVEC ARC-EN-CIEL!

## FEUILLE DE ROUTE (DOCUMENT B)

1. Fais des recherches autour de la table de la salle à manger.

-----

2. Regarde là où repose ta tête dans une pièce commune.

-----

3. Rejoins celui qui peut t'emmener dans des endroits que tu n'as jamais vus, à condition de taper un mot de passe sur son écran.

-----

4. Elle peut pleuvoir sur toi quand tu as besoin d'un bon nettoyage. L'indice en prend justement une.

-----

5. L'indice suivant avait un petit creux.

-----

6. J'ai quatre jambes pour me garder stable. Recherche le prochain indice sous une \_\_\_\_\_.

-----

7. L'indice suivant avait un besoin pressant !

-----

# CHASSE AUX OEUFS 2

FICHE N° 3

JOUER AVEC ARC-EN-CIEL!

## FEUILLE DE ROUTE (DOCUMENT B)

8. L'indice se trouve là où des machines tournent.

-----

9. Le prochain indice se trouve près d'une boîte à images.

-----

10. L'indice suivant se trouve derrière une \_\_\_\_\_ : tu sais, cet élément tout vert qui produit de l'oxygène !

-----

11. En hiver, ils permettent de se chauffer. L'indice prochain s'y trouve accroché.

-----

12. L'indice suivant prend la pause ou fait la grimace sur une \_\_\_\_\_ affichée dans la maison.

-----

13. L'indice suivant avait soif, il a rejoint celui qui une fois ouvert fait couler l'eau à flot.

-----

# CHASSE AUX OEUFS 2

FICHE N° 3

JOUER AVEC ARC-EN-CIEL!

## DÉFINITION DES MOTS MASQUÉS AVEC RÉPONSES (DOCUMENT C)

### Horizontalement

#### Définition

1. Elle et ses copines annoncent Pâques
3. Complète l'expression « qui de l'œuf ou de la... »
5. Les œufs de Pâques sont en ...
7. Saison de Pâques
11. Jolie fleur jaune du printemps
14. Femelle du lapin

#### Réponse

CLOCHE  
POULE  
CHOCOLAT  
PRINTEMPS  
JONQUILLE  
LAPINE

### Verticalement

#### Définition

2. Les lapins en mangent
4. Ville d'où partent les cloches
6. On y met les œufs de Pâques
8. Emplacement où les œufs sont habituellement déposés
9. Couleur du poussin
10. Le bébé du mouton
12. Ce qu'une vache fabrique
13. Ce qui arrive si l'on mange trop de chocolat: ... de foie.

#### Réponse

CAROTTES  
ROME  
PANIER  
JARDIN  
JAUNE  
AGNEAU  
LAIT  
CRISE


# CHASSE AUX OEUFS 2

FICHE N° 3

JOUER AVEC ARC-EN-CIEL!

## LISTE DES ENDROITS OÙ CACHER LES INDICES (DOCUMENT D)

- 1 Autour d'une salle à manger
- 2 Oreiller d'un canapé/ dans un salon
- 3 Autour d'un ordinateur
- 4 Douche
- 5 Frigo
- 6 Table
- 7 Toilette
- 8 Buanderie
- 9 Télévision
- 10 Une plante
- 11 Radiateur
- 12 Photo affichée
- 13 Robinet





# CHASSE AUX OEUFS 2

FICHE N° 3

JOUER AVEC ARC-EN-CIEL!

## INDICES À IMPRIMER ET CACHER (DOCUMENT E)

1.  
Avec ses  
copines, elle  
annonce  
Pâques

2.  
Les lapins en  
mangent

3.  
Complète  
l'expression  
«qui de l'œuf  
ou de la ...»

4.  
Ville d'où  
partent les  
cloches

6.  
On y met  
les œufs de  
Pâques

5.  
Les œufs de  
Pâques sont en  
...

# CHASSE AUX OEUFS 2

FICHE N° 3

JOUER AVEC ARC-EN-CIEL!

7.  
Saison de  
Pâques

8.  
Emplacement  
où les  
œufs sont  
habituellement  
déposés

9.  
Couleur du  
poussin

10.  
Le bébé du  
mouton

11.  
Jolie fleur  
jaune du  
printemps

12.  
Ce qu'une  
vache  
fabrique

13.  
Après trop de  
chocolat :  
une ... de foie

14.  
Femelle du  
lapin